

## OBRADOIRO


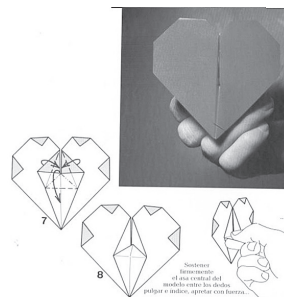


### OBRADOIRO DE PAPIROFLEXIA: OBXECTOS ÚTILES



**CAMIÑA CODESIDO, SANDRA YOLANDA**  
*IES Salvaterra de Miño*

**PÉREZ LÓPEZ, M<sup>a</sup> TRINIDAD**  
*IES nº 1 de Ordes*

Neste taller faranse figuras sinxelas e sen aparente aspecto matemático pero que se poden empregar para que os nosos alumnos adquiren coñecementos xeométricos sen case decatarse. Estes obxectos sempre son ben recibidos polo alumnado pola súa beleza e carácter práctico e enfocando a realización da peza de un modo axeitado aprenderán conceptos matemáticos.

Non hai que esquecer que coa papiroflexia non só traballamos matemáticas, trátase dunha actividade moi beneficiosa para mellorar a psicomotricidade fina. Por outra banda permítenos participar de xeito activo noutras actividades do centro, xa que podemos realizar figuras para as distintas celebracións do centro, como facendo grous para o día da Paz, estrelas para o Nadal, dragóns para o club de lectura, montar un obradoiro no magosto, colaborar coa decoración dos de teatro,...





Esta última figura será para os avanzados

